ĐÈN LED PHA 500W

Tài liệu kỹ thuật sản phẩm

www.potech.com.vn

POTECH®
PROFESSIONAL LED LIGHTING SOLUTION

▪ THÔNG SỐ KỸ THUẬT

Mã hiệu/Model	
Model	FL3
Mã sản phẩm	PT-FL3-500

Quang học	
Quang thông	65.000 lm
Chip LED	Nichia
Số lượng chip	560
Hiệu suất phát quang	130 lm/W
Nhiệt độ màu (CCT)	2700-6500K
Độ hoàn màu (CRI)	Ra >90

Thông số điện	
Điện áp	AC 100-240V, 50/60Hz
Mạch điều khiển	Mean Well
Hệ số công suất	>0.98
Bảo vệ điện	Class I
Dim	Không Dim

Cấu tạo			
Chất liệu vỏ	Hợp kim nhôm		
Màu sắc vỏ	Xám		
Chất liệu thấu kính	Nhựa PC		
Kiểu treo đèn	Khung xoay chữ U		
Góc chiếu	60°	90°	140°x70°
Cấp bảo vệ (IP)	IP66		

Trọng lượng/đóng gói	
Trọng lượng đèn	12 kg
Kích thước đèn	630x400x220 mm
Kích thước đóng gói đèn	650x450x250 mm
Trọng lượng đóng gói	13 kg

Bảo hành	
Bảo hành	3 năm

▪ ƯU ĐIỂM

- Chip LED Nichia cao cấp
- Nguồn Meanwell hiệu suất cao
- Thiết kế tinh tế, độc đáo, hiện đại
- Tuổi thọ cao 50.000h tiết kiệm chi phí bảo trì
- Lắp đặt dễ dàng

▪ ỨNG DỤNG

- Chiếu sáng bảng quảng cáo ngoài trời
- Chiếu sáng các công trình công nghiệp.
- Chiếu các công trình công cộng.
- Chiếu cầu cảng, bến bãi, sân bóng, bể bơi.
- Chiếu sáng nhà xưởng, khuôn viên nhà máy...

▪ ĐẶC TÍNH ÁNH SÁNG

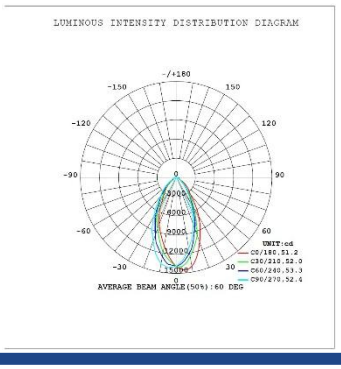

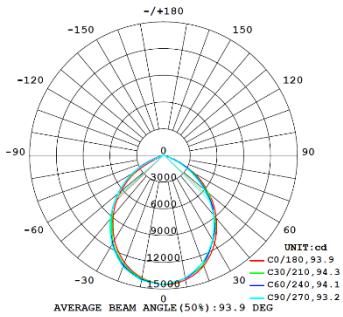

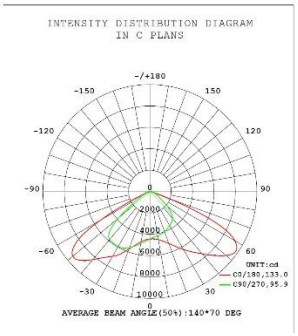

CÔNG TY TNHH CÔNG NGHỆ NĂNG LƯỢNG POTECH
Địa chỉ: 350/33/10/9B Quốc lộ 1, Khu phố 4, P. An Phú Đông, TP. Hồ Chí Minh
Hotline: 0912.122.016; email: cskh@potech.com.vn; web: www.potech.com.vn

POTECH®
PROFESSIONAL LED LIGHTING SOLUTION

▪ KÍCH THƯỚC LẮP ĐẶT

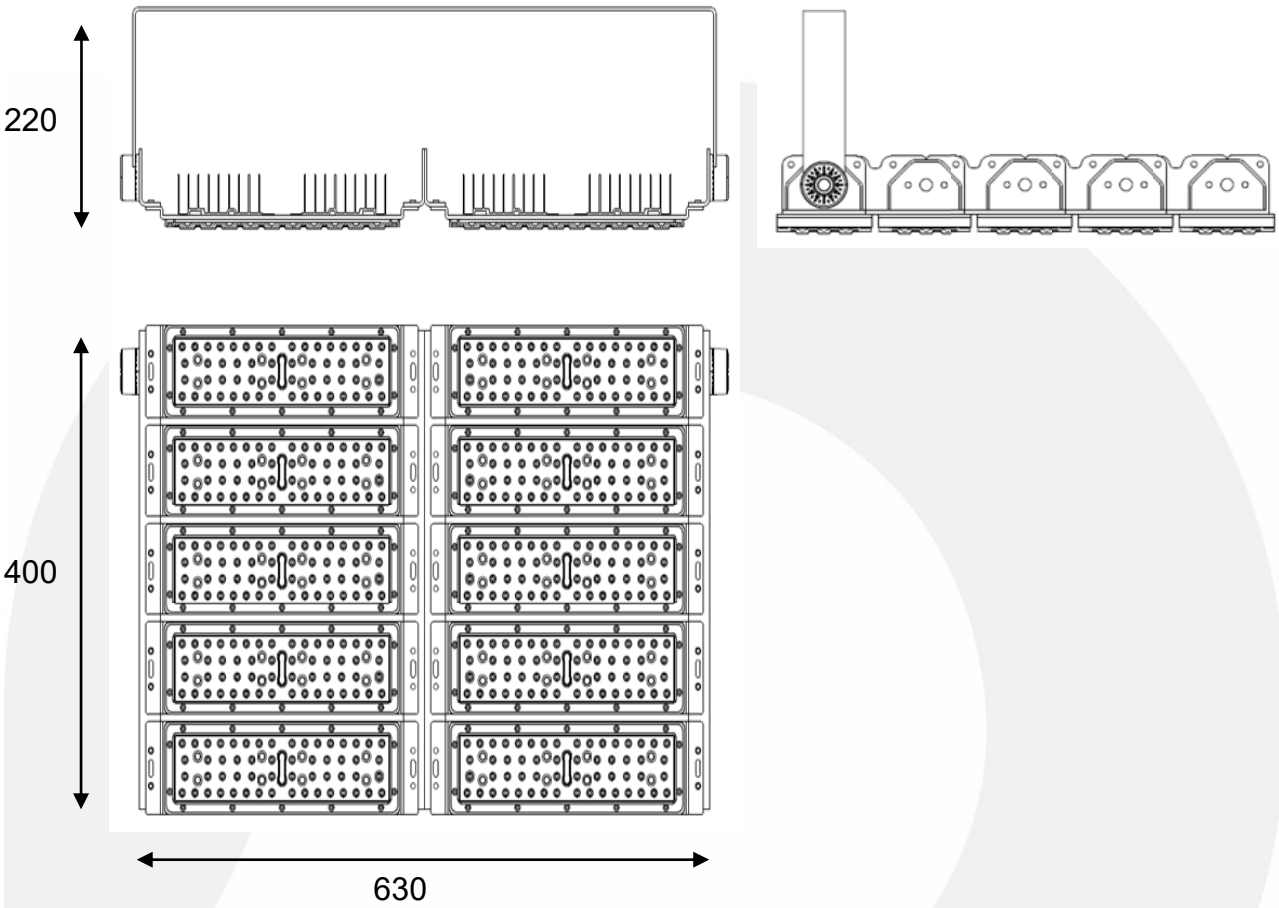

▪ HƯỚNG DẪN SỬ DỤNG

Lưu ý khi lắp đặt

- Vui lòng kiểm tra đèn và các phụ kiện cẩn thận khi lấy ra khỏi thùng
- Đảm bảo ngắt nguồn điện trước khi lắp đặt
- Để đảm bảo tuổi thọ, hạn chế sử dụng đèn trong điều kiện môi trường ăn mòn, nhiệt độ cao
- Nếu xảy ra bất kỳ hiện tượng hỏng hóc nào, xin vui lòng cắt điện và ngừng sử dụng đèn
- Để đảm bảo hoạt động bình thường của đèn, vui lòng sử dụng điện áp ghi trên bao bì.

Khắc phục sự cố

Nếu đèn đã được lắp đặt đúng cách, vui lòng tìm hiểu xem các sự cố gặp phải có biểu hiện như 2 trường hợp dưới đây không. Nếu 2 cách giải quyết sau đây không hiệu quả, vui lòng ngừng sử dụng và liên hệ với các chuyên gia hoặc nhà cung cấp để được giúp đỡ.

- Nếu đèn không hoạt động, xin vui lòng cắt điện và sau đó kiểm tra xem dây nguồn của đèn được kết nối đúng với nguồn cung cấp điện.
- Nếu dây nguồn kết nối đúng cách, hãy hỏi một chuyên gia để kiểm tra điện áp trên mạch.

▪ ỨNG DỤNG